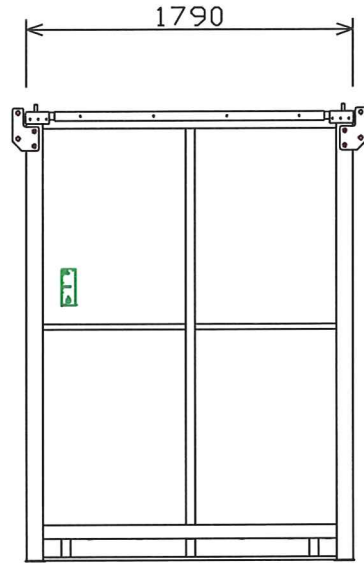
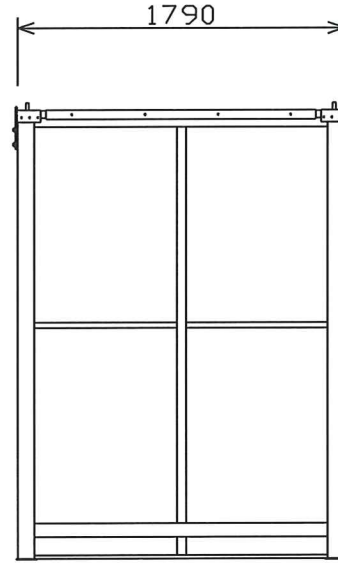


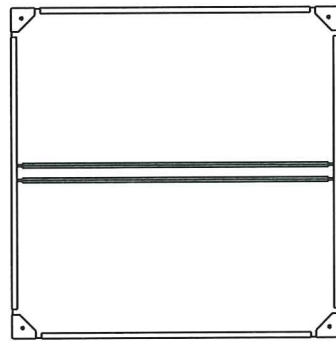
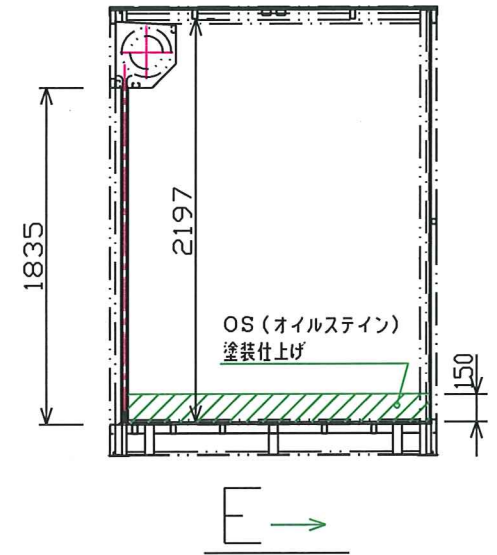
A 立面図



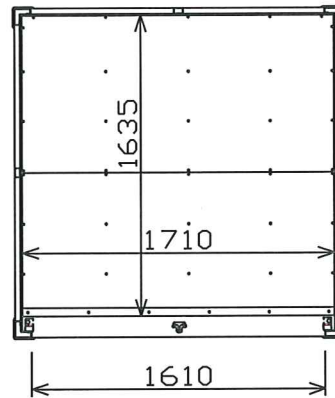
D 立面図



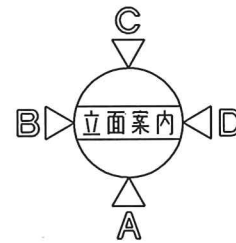
C 立面図



屋根伏図



平面図



床面積 3.20㎡

仕上表

屋根	屋根板	亜鉛メッキカラー鋼板 0.35 t
	天井材	ラージ合板 12 t
壁	外壁材	亜鉛メッキカラー鋼板 0.35 t
	内壁材	ラージ合板 9 t
床	床板材	コンパネ 12 t (オイルステイン仕上げ)
建具	シャッター	スチールシャッター (シルバーグレー)
	本体重量	390Kg (床荷重 300kg/m ²)

フジコン シャッターハイタイプ
ユアサマクロス株式会社

NAME MC103R
TITLE 平面図・立面図

DRAW
CHECK

A3	GROUP	HS-U	USER	FC
	TYPE	FC103R	DATE	06.12.12
	SCALE	1/30	DRAWING NO	HSVU000011