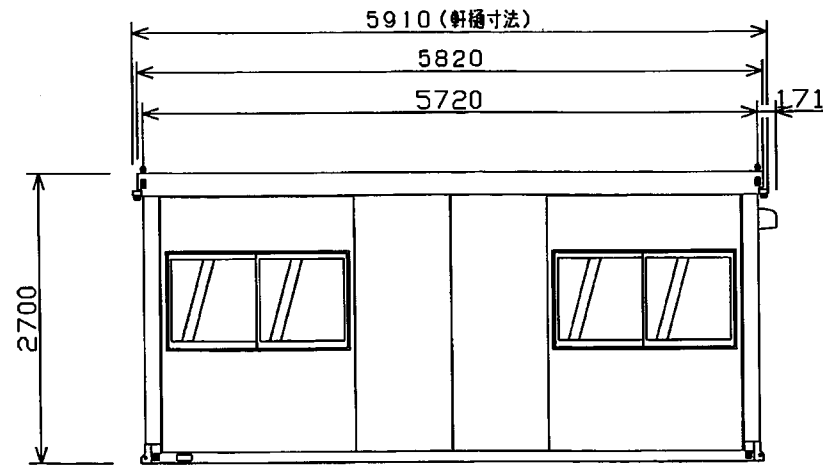
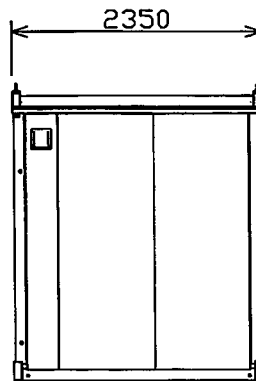


平面図
(約1400kg)



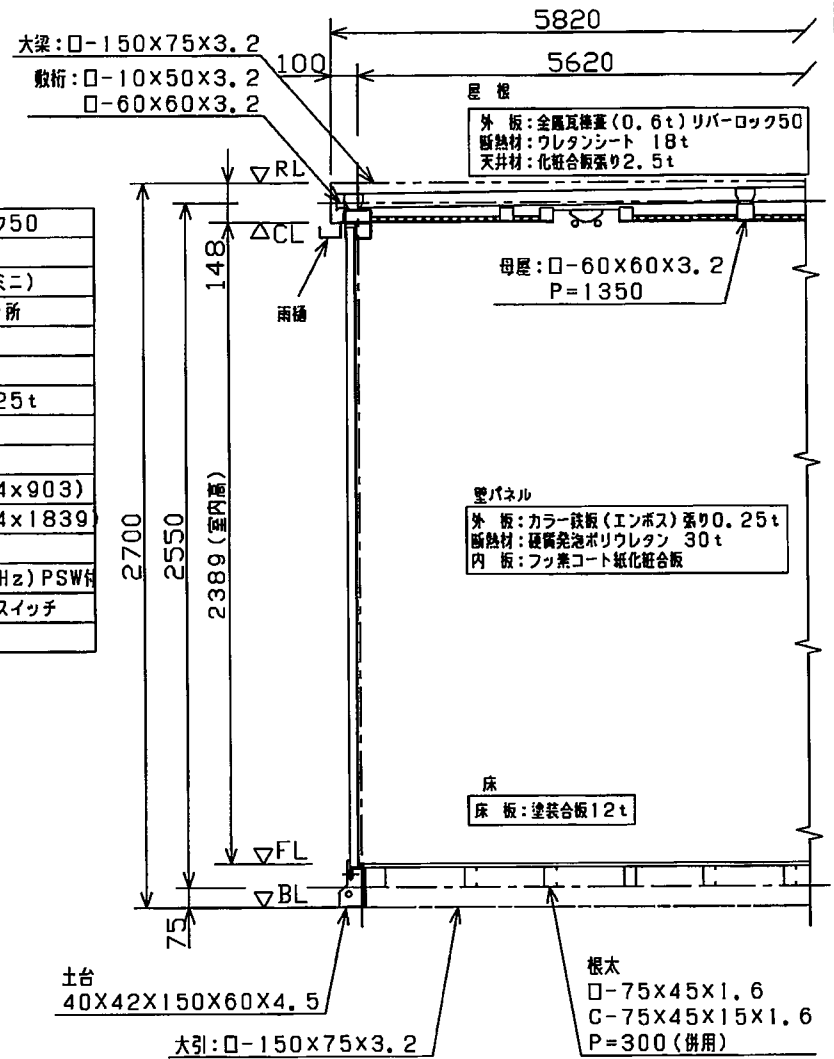
A 立面図



D 立面図

仕上表

屋根	外板: 金属瓦葺(0.6t)リバーロック50 断熱材: ウレタンシート 18t 天井材: 化粧合板張り 2.5t (アトラスミニ)
床	雨樋: 軒樋80x40 笠樋φ55x2ヶ所 床板: 塗装合板張り 12t 根太: 75x45 (P=300)
壁パネル	外板: カラー鉄板(エンボス)張り 0.25t 断熱材: 硬質発泡ポリウレタン 30t 内板: 化粧合板張り 2.5t
建具	窓: YKK-3SHV1609 (1694x903) 両引戸: YKK-3TH1618 (1694x1839)
電気	蛍光灯: 逆富士F40W2灯式(50Hz/60Hz)PSW付 天井付コンセント(1口) / 柱付片切りスイッチ
気	分電盤: NFB20A (壁パネル付)



妻矩計図

(S=1/20)

注: 平面寸法は柱外々寸法を示す

NAME	DRAW	CHECK	A3 GROUP UHH	USER SIRYOU
TITLE			TYPE	DATE
平面図・立面図・矩計図・仕上表			CAK403JH	
			SCALE	DRAWING NO
			1/50 1/20	403JH01010