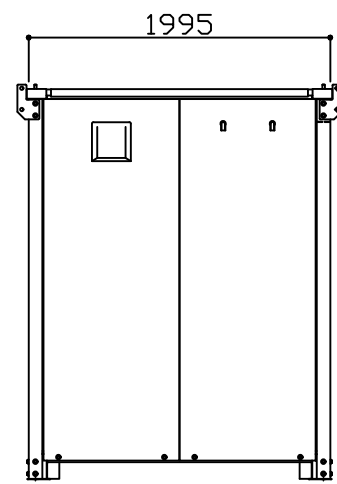
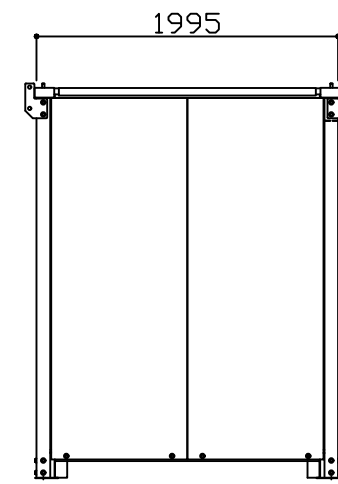


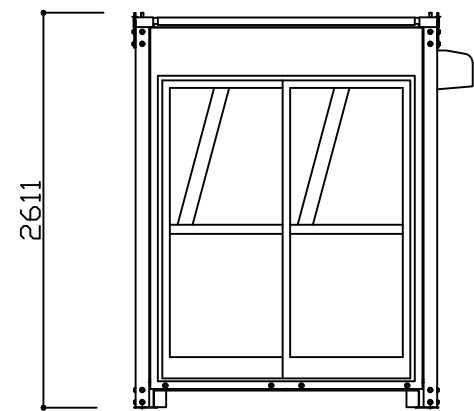
平面図 S=1/50



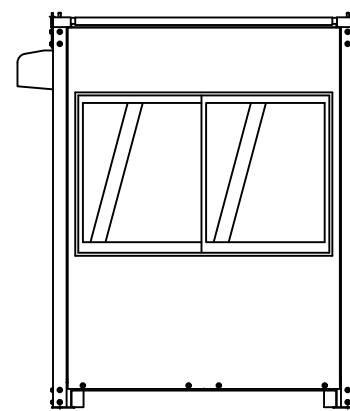
D 立面図 S=1/50



B 立面図 S=1/50



A 立面図 S=1/50



C 立面図 S=1/50

注: 平面寸法は柱外々寸法を示す

NAME	1坪花子 単棟
TITLE	平屋建単棟 平・立面図

ユアサマクロス株式会社

DRAW	
CHECK	

TIPE	1坪花子
SCALE	1/50 (A3)

DATE	2022/03/30
DRAWING NO	1