

ユニットハウス用オプション

OPTION

仕様

バリエーション	設備品
トイレユニット	洋式便器、コンセント（ダブル×1） 小窓スリガラス、15cm換気扇、右ヒンジドア、 手洗付ロータンク、FL10W蛍光灯
スペースユニット	床ベニヤ仕上
キッチンユニット	流し台：L1015mm×D550mm、 小窓スリガラス、FL15W蛍光灯、 15cm換気扇、コンセント（ダブル×2）
階段	屋根付き、屋根無し選択可能



トイレユニット



スペースユニット

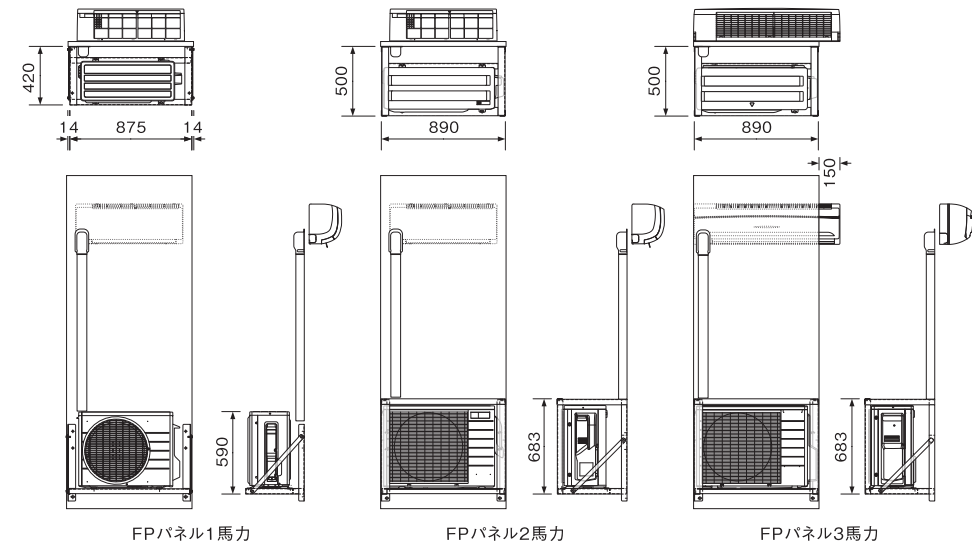


キッチンユニット



階段

エアコンパネルシリーズ



エアコンユニット

FPパネル性能表

種類	電源	冷房時			暖房時			
		冷房能力 (KW)	消費電力 (W)	運転電流 (A)	暖房能力 (KW)	消費電力 (W)	運転電流 (A)	
FP-1HP	単相 100V	内 F28NTES-W (C)	2.8	710	3.94	3.6	845/1240	9.6~14.4
		外 F28NES						
FP-2HP	単相 200V	内 F56NTEP-W (C)	5.6	2130	11.2	6.7	1810/2880	9.4~18.2
		外 R56NEP						
FP-3HP	単相 200V	FAP80CB	7.1	2870	-	8.0	2420	-

レンタル元

YUASA ユアサマクロス株式会社 関西支店

UNIT HOUSE

ユニットハウス



多連棟対応型ユニットハウス

CAK Series

現場環境や使用状況に応じてレイアウト出来るユニットハウス。最適な居住性をお届け出来るよう、バラエティ豊かなオプションもご用意しておりますので、機能や組み合わせにつきましてはお気軽にご相談ください。



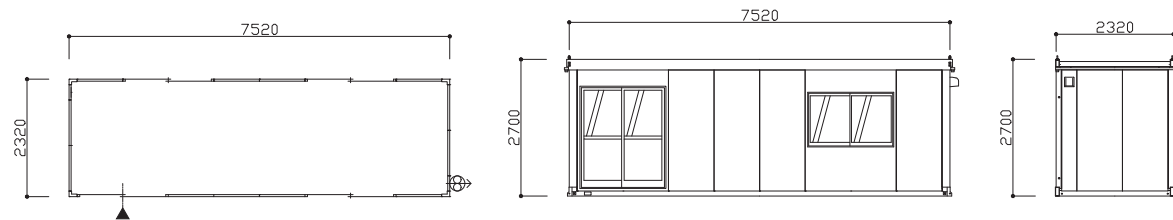
※CAK-403JH 7連棟2階建て 参考写真

仕様

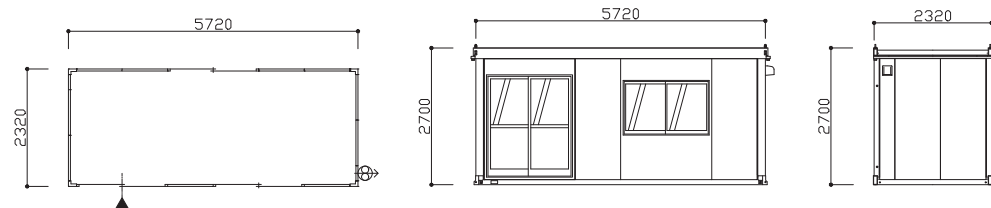
型式		533JH	403JH・40A	28A	
諸元	全長	組立時	7,710mm	5,910mm	4,110mm
		折畳時	7,884mm	6,084mm	
	全幅	組立時	2,350mm		
	折畳時	2,405mm			
全高	組立時	2,700mm			
	折畳時	601mm			
桁柱外寸		7,520mm	5,720mm	3,920mm	
妻柱外寸		2,320mm			
室内高		2,390mm			
床面積		17.4㎡ (5.3坪)	13.3㎡ (4.0坪)	9.5㎡ (2.87坪)	
重量 (ベースユニットのみ)		1,550kg	1,030kg	810kg	
構造		折畳式ラーメンユニット構造			
屋根	外板	金属棒葺裏面ポリエチレンシート貼り 0.6t			
	断熱材	ウレタンシート 18t			
	天井	アクリルコート紙化粧合板 2.5t			
耐積雪		38cm	53cm	68cm	
パネル	外板	亜鉛メッキエンボスカラー鉄板 0.25t			
	断熱材	硬質発泡ポリウレタン 30t			
	内壁	アクリルコート紙化粧合板 2.5t / カラー鉄板 0.35t (ホワイト)			
床	床板材	塗装耐水合板 12t			
電気	蛍光灯	40W相当 ダブル蛍光管 / LED蛍光管			
	スイッチ	柱付片切りスイッチ×1個			
	コンセント	天井付1口×4個 / 天井付2口×4個、柱付2口×2個			
	ブレーカー	20A			

※仕様は予告なしに変更となる場合がございます。

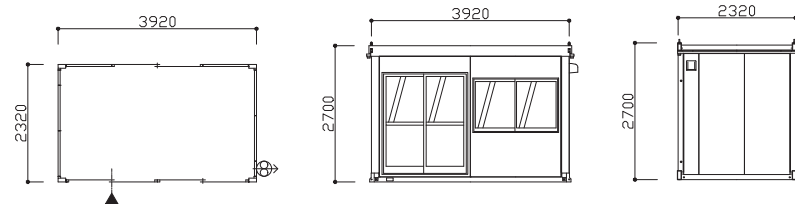
533JH



403JH/40A



28A



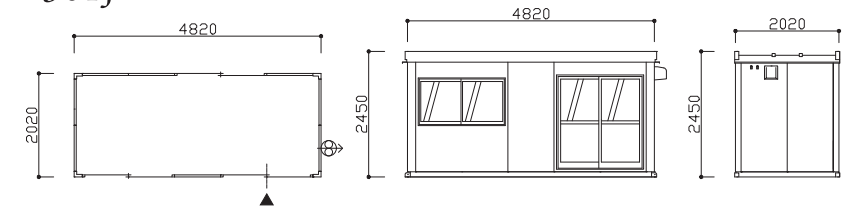
※全て柱外寸法

多連棟対応型ユニットハウス

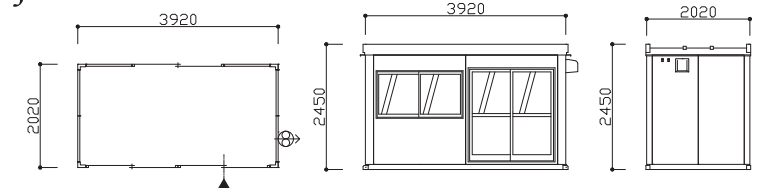
CAK Series LOW TYPE



301J



241JM



※全て柱外寸法

仕様

型式		301J	241JM	
諸元	全長	組立時	5,020mm	4,120mm
		折畳時	5,020mm	
全幅	組立時	2,050mm	2,050mm	
	折畳時	2,090mm		
全高	組立時	2,450mm		
	折畳時	580mm		
桁柱外寸		4,820mm	3,920mm	
妻柱外寸		2,020mm	2,020mm	
室内高		2,150mm		
床面積		9.7㎡ (2.9坪)	7.92㎡ (2.4坪)	

型式		301J	241JM
重量 (ベースユニットのみ)		860kg	703kg
構造		軽量鉄骨折畳構造	軽量鉄骨パネル構造
屋根	屋根	亜鉛メッキカラー鋼板	
	野地板	合板	
耐積雪		30cm	
天井	天井	アクリルコート紙化粧合板 2.5t	
	断熱材	グラスウール	
パネル	外板	亜鉛メッキエンボスカラー鉄板 0.25t	
	断熱材	硬質発泡ポリウレタン 30t	
	内壁	アクリルコート紙化粧合板 2.5t / カラー鉄板 0.35t (ホワイト)	
床	下地	耐水合板	
	仕上	塩ビ平マット張り	
電気	照明	40W ダブル蛍光管	
	ブレーカー	20A	
	コンセント	ダブル×6	

※仕様は予告なしに変更となる場合がございます。

ウメコン S



仕様

型式	ウメコン S	ウメコン L
全長	1,500mm	2,050mm
全幅	1,200mm	2,000mm
全高	1,700mm	2,200mm

1坪シャッター倉庫



仕様

全長	1,755mm
全幅	1,770mm
全高	2,572mm
屋根板	ガルバリウム鋼板 0.5t
天井材	針葉樹合板 12t
外壁材	カラー鋼板 0.5t
床板材	コンパネ 12t
シャッター	スチールシャッター (シルバー)